

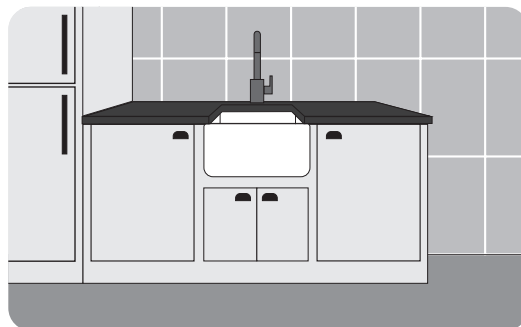
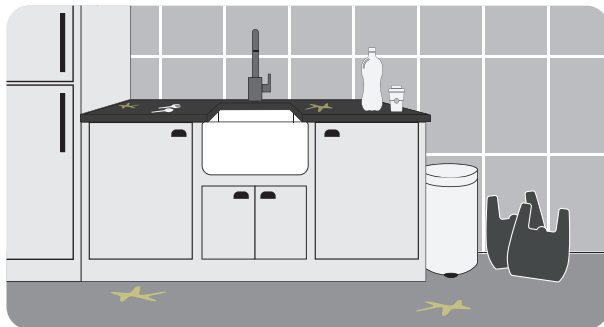


Lattian ja pintojen puhdistaminen

Pikaohje (tutustu käyttöturvallisuustiedotteeseen ennen käyttöä)



1. Poista esteet, jäte ja isoimmat liat lattioilta ja pinnoilta.



2. Annostele TECcare® ECO-DET tiivistettä ohjeen mukaan puhtaaseen veteen. (tutustu annosteluohjeisiin).

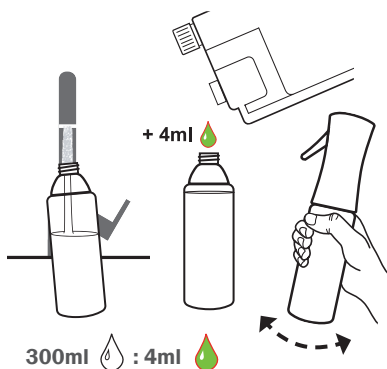
NORMAALI PUHDISTUS
1L : 10ml

VAATIVAMPI PUHDISTUS
1L : 33ml


Annosteluohje

Normaali puhdistus	1 litra vettä	10ml TECcare ECO-DET tiivistettä
Vaativampi puhdistus	1 litra vettä	33ml TECcare ECO-DET tiivistettä

esim. täytä puhdasta vettä 300ml NAP-sumutinpulloon. Lisää 4ml* TECcare ECO-DET tiivistettä. Sulje pullo ja ravista ennen käyttöä.



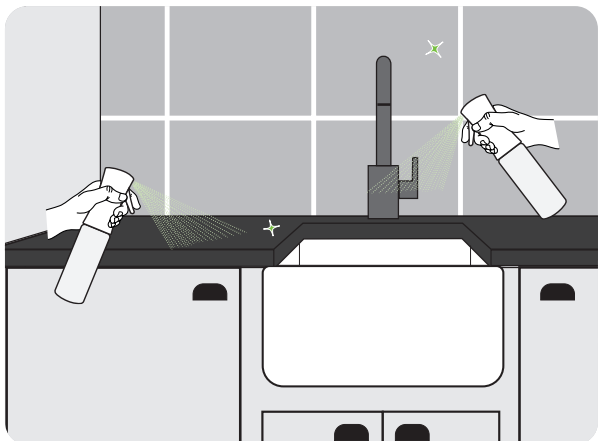
esim. täytä 5 litran ämpäri puhtaalla vedellä. Lisää 50ml* TECcare ECO-DET tiivistettä.



Sumutinlaitteita ja lattiakoneita voi myös käyttää, kunhan noudatat valmistajan ohjeita.

* Esimerkit normaali puhdistuksesta

3. Sumuta pinnoille laimennettua TECcare ECO-DETiä, käyttäen liinaa pyyhkiäksesi tarvittaessa. Anna kuivaa.



4. Isoille alueille TECcare ECO-DETiä voidaan käyttää sangon ja mopin kanssa. Anna kuivaa. Vaihda neste kun se tulee näkyvästi likaiseksi.

