

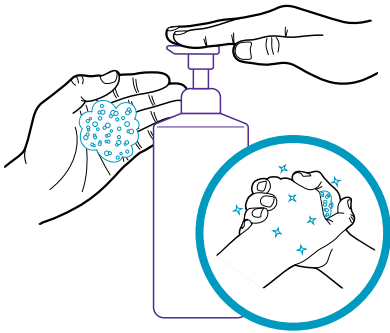


# Liikennönnin puhdistuspakkauksen käyttöohjeet

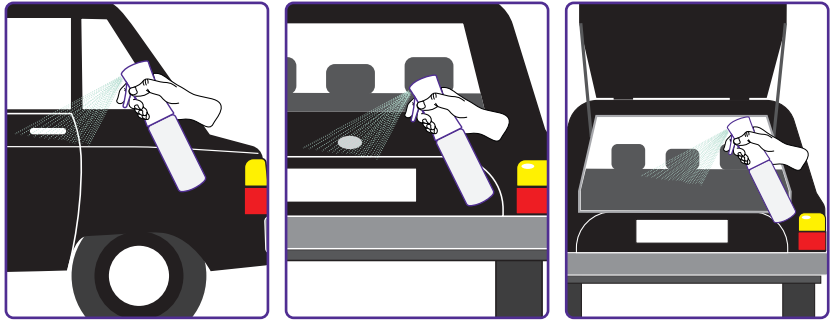
## Pikaohje (tutustu käyttöturvallisuustiedotteeseen ennen käyttöä)



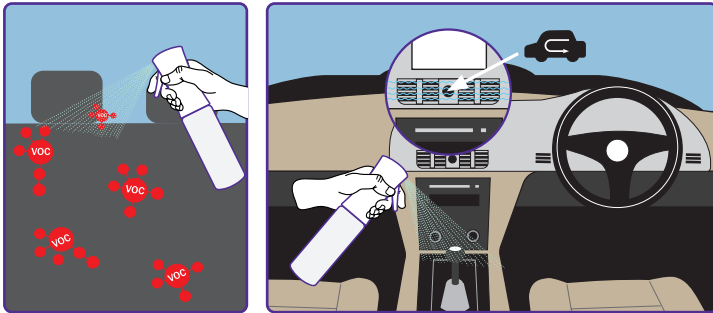
### 1. Desinfioi kätesi TECcare® PROTECTilla.



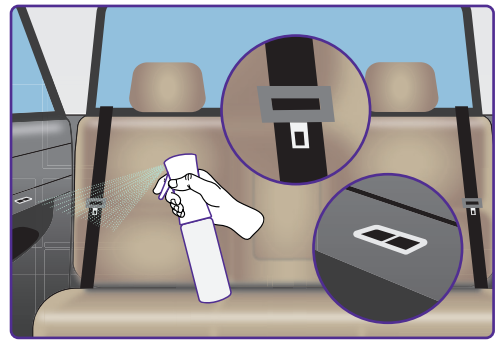
### 2. Sumuta auton ulkoisille kosketuspinnolle, ovet ja tavaratila, laimennetulla TECcare® CONTROL liuoksella ja NAP-suihkepullolla. Sumuta auton ja tavaratilan sisälle.



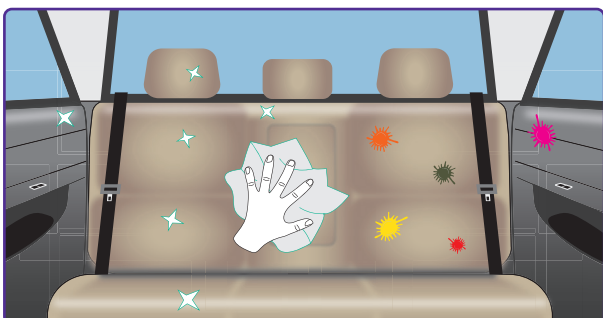
### 3. Aloita sumuttamalla ilmaan poistaen näin VOC-yhdisteet ja epäpuhtaudet. Suihkuta kuljettajan puoli, myös ratti ja vaihdekeppi. Käynnistä ilmastointi suihkuttaen samalla varmistaaksesi näin suodattimien ja ilmakanavien desinfiointin.



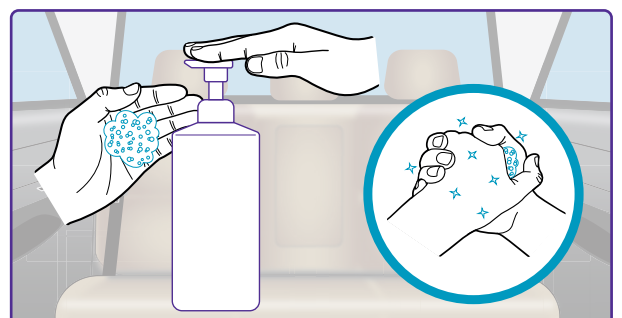
### 4. Sumuta matkustajapuoli; penkit, turvavyöt, ovien sisäpinnat, ikkunapainikkeet, käsinojat jne.



### 5. Tämän jälkeen käytä TECcare® EFFACE puhdistusliinoja puhdistaksesi ajoneuvon sisätilat orgaanisesta aineesta, poistaen epäpuhtaudet seuraavaa matkustajaa varten.



### 6. Lopuksi, pyydä matkustajia käyttämään TECcare PROTECT käsidesivaahtoa käsien puhdistukseen suojaamaan sekä heitä itseään tunnin ajaksi, että tilaan tulevia seuraavia matkustajia..





# Liikennöinnin puhdistuspakkauksen käyttöohjeet

## Rutiinipuhdistus

Liikennöinnissä bioturvallisuus on erityisen tärkeää. Olitpa siten ajoneuvon omistaja tai julkisen liikenteen ammattilainen, tarvitset puhdistusaineen ja menetelmän, jolla suojaat itsesi ja matkustajasi tartunnanaiheuttajilta. TECcare NAP-suihkepullo ja ympäristöystävälliset, ei-myrkylliset ja kustannustehokkaat puhdistusaineet ovat täydellinen ratkaisu varmistamaan sinun, matkustajiesi ja liiketoiminnan turvallisuuden. Niiden avulla pystyt suojautumaan tartunnanaiheuttajilta, joita me kaikki kohtaamme päivittäin. Seuraavat ohjeet auttavat sinua suojaamaan ajoneuvosi mikrobeilta ja pitämään ympäristön turvallisena itsellesi ja matkustajillesi.

1. Puhdista ensin kätesi TECcare PROTECT alkoholittomalla vaahtoavalla käsihuhuhteella, joka antaa käsillesi 2-4 tunnin antibakteerisen suojan.
2. Valmista TECcare CONTROL käyttöliuos pakkauksen mukana tulevaan NAP-suihkepulloon seuraavasti:
  - a) Täytä NAP-suihkepullo puhtaalla vedellä.
  - b) Lisää 4ml (1 teelusikka) TECcare CONTROL tiivistettä, ja sekoita liuos ravistamalla pulloa kevyesti
  - c) Kiinnitä korkki - muutaman pumppauksen jälkeen NAP-suihkepullo suihkuttaa liuosta tasaisesti  
*Käytä biosidejä turvallisesti. Lue aina etiketti ja tuotokuvaus ennen käyttöä, ja seuraa ohjeita.*
3. Sumuta ensin auton kaikkien ovien ulkoiset kosketuspinnat, sen jälkeen sumuta sekä tavaratilan että auton sisätiloissa.
4. Aloita sumuttamalla ilmaan poistaen näin VOC-yhdisteet ja epäpuhtaudet. sumuta kuljettajan puoli, myös ratti ja vaihdekeppi (vain kevyt suihkaus elektronisiin laitteisiin).
5. Käynnistä ilmastointi sumuttaen samalla varmistaaksesi näin suodattimien ja ilmakehän desinfiointiin.
6. Sumuta matkustajapuoli; penkit, turvavyöt, ovien sisäpinnat, ikkunapainikkeet, käsinojat ja muut haluamasi pinnat.
7. Tämän jälkeen käytä TECcare EFFACE puhdistusliinoja (F-T-F, fine-to-flush sertifikaatti, eli saa huuhdella wc-pöntöstä kuten wc-paperinkin sekä myös hiilineutraali tuote) puhdistaaaksesi ajoneuvon sisätilat orgaanisesta aineesta, poistaen epäpuhtaudet seuraavaa matkustajaa varten.
8. Lopuksi, pyydä matkustajia käyttämään TECcare PROTECT käsidesivaahtoa käsien puhdistukseen suojaamaan sekä heitä itseään 2-4 tunnin ajaksi, että tilaan tulevia seuraavia matkustajia.

Lisätietoja [www.kimmoisa.fi](http://www.kimmoisa.fi)