



## Vessan kalkinpoisto ja hajukontrolli

**TECCARE®**  
Technologies

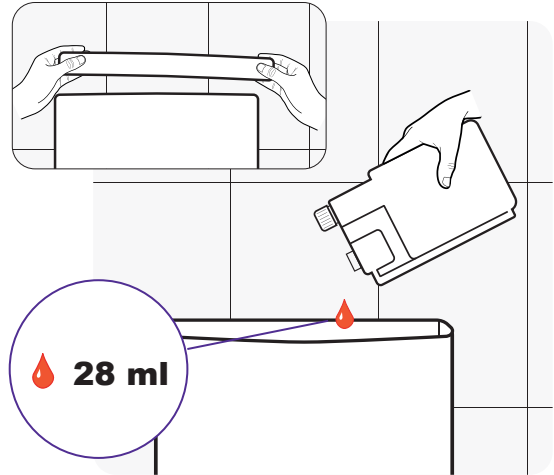
**Pikaohje** (tutustu käyttöturvallisuustiedotteeseen ennen käyttöä)



- 1.** Puhdista kaikki näkyvä lika vessanpöntöstä.

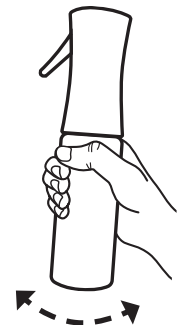
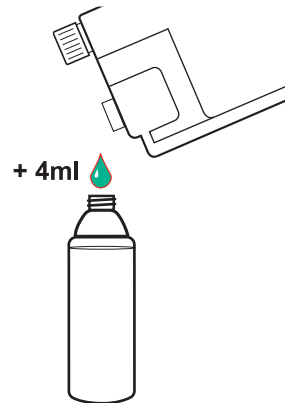



- 2.** Irrota vesisäiliön kansi. Annostele 28 ml TECCARE® ULTRA tiivistettä suoraan vesisäiliöön ja kiinitä kansi takaisin. Jätä yöksi ennen huuhtelua.



- 3.** Lisää 300ml puhdasta vettä NAP-sumutinpulloon. Lisää 4ml TECCARE® CONTROL tiivistettä.

Sulje pullo ja ravista ennen käyttöä.



300ml : 4ml

- 3.** Sumuta suoraan wc-altaaseen ja ympäröiville pinnoille.



- 4.** Anna kuivaa. Wc on käyttövalmis.

